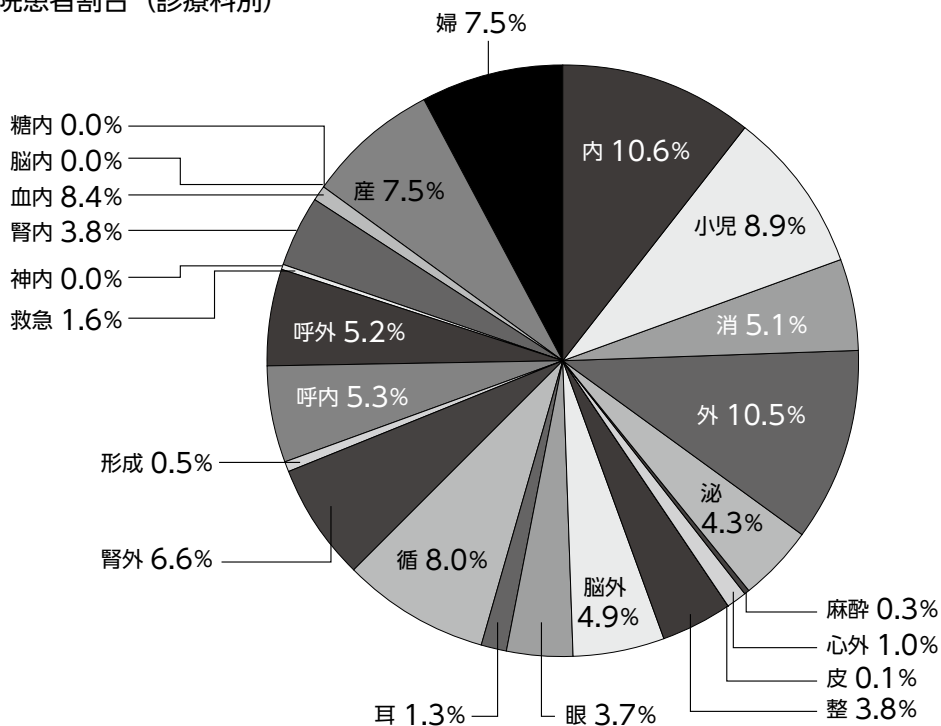


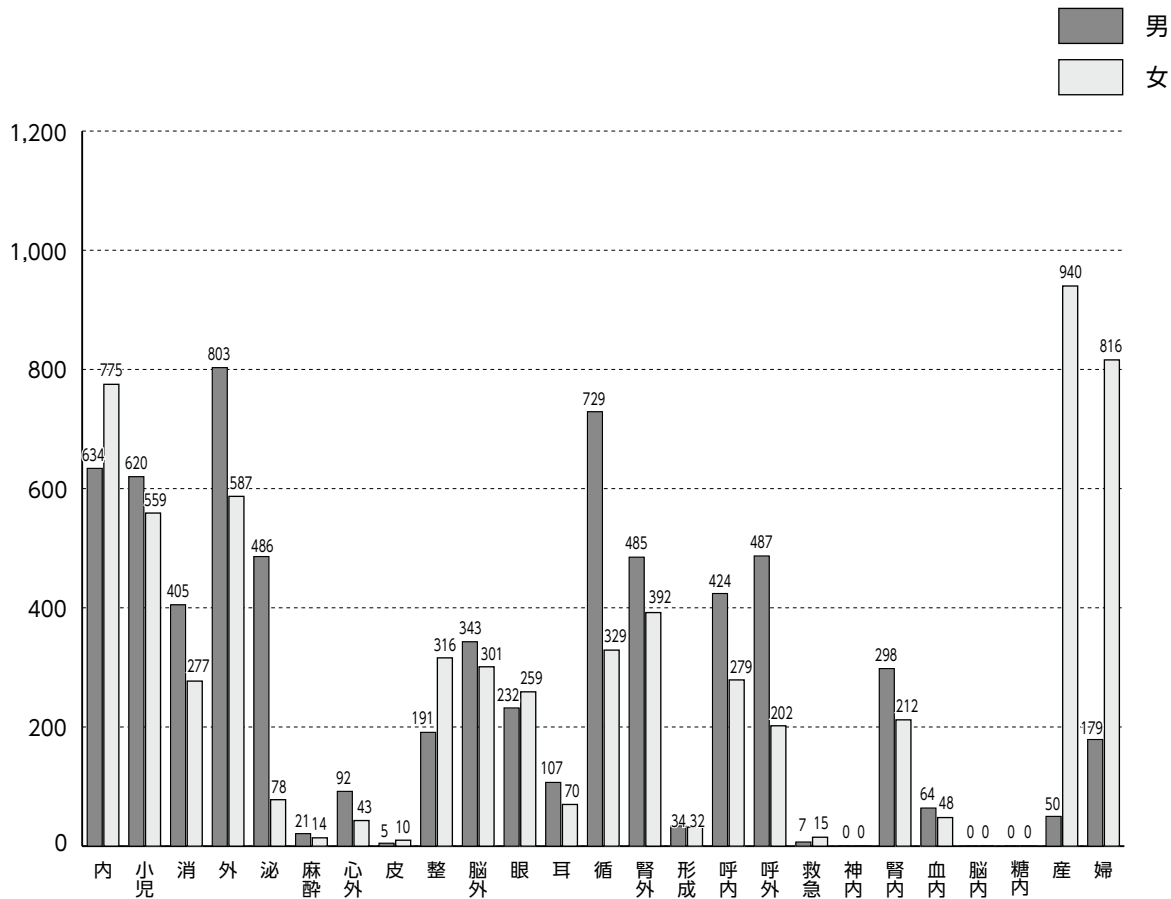
2-7. 疾病分類別入院統計 (2022年に退院した入院患者で集計(ベビー、自費、自賠、労災等含む))

疾病分類大項目	男女	内																											小計	合計	前年比
		小児	消	外	泌	麻酔	心外	皮	整	脳外	眼	耳	循	腎外	形成	呼吸内	呼吸外	救急	神内	腎内	血内	脳内	糖内	産	婦						
I 感染症、寄生虫症	男	43	82	8	13	0	4	2	0	0	0	0	3	3	6	0	14	2	0	0	2	1	0	0	0	0	0	183	345	51	
	女	47	62	6	16	1	3	0	0	0	0	0	1	2	5	0	4	1	0	0	3	1	0	0	3	7	162				
II 新生物	男	25	2	129	211	421	0	0	0	1	14	0	10	0	2	10	132	304	0	0	3	52	0	0	0	0	1,316	2,345	-178		
	女	20	5	74	230	45	0	0	0	1	11	0	5	1	1	12	67	135	0	0	0	41	0	0	1	380	1,029				
III 血液、造血管の疾患、免疫機構の障害	男	4	2	5	2	0	0	0	0	0	0	0	0	1	2	0	0	1	0	0	2	7	0	0	0	0	26	70	-4		
	女	12	2	2	3	0	0	0	0	0	0	0	0	0	4	0	3	1	0	0	1	3	0	0	6	7	44				
IV 内分泌、栄養、代謝疾患	男	45	32	1	5	2	0	0	0	0	0	0	5	0	0	2	0	0	0	9	0	0	0	0	0	101	216	31			
	女	48	34	1	9	0	0	0	0	1	1	0	0	2	4	0	0	1	0	0	14	0	0	0	0	115					
V 精神、行動の障害	男	2	2	0	0	0	0	0	0	0	1	0	0	0	0	0	0	0	0	0	0	0	0	0	0	5	17	-6			
	女	5	5	0	2	0	0	0	0	0	0	0	0	0	0	0	0	0	0	0	0	0	0	0	0	12					
VI 神経系の疾患	男	40	18	0	0	0	1	0	0	6	22	0	4	0	0	0	2	0	0	0	1	0	0	0	0	94	175	12			
	女	19	27	0	0	0	1	0	0	4	24	0	3	1	0	0	1	0	0	0	0	0	0	1	0	81					
VII 眼、付属器の疾患	男	1	1	0	0	0	0	0	5	0	0	230	0	0	0	0	0	0	0	0	0	0	0	0	0	237	509	131			
	女	1	1	0	0	0	0	0	10	0	0	259	1	0	0	0	0	0	0	0	0	0	0	0	0	272					
VIII 耳、乳様突起の疾患	男	6	3	1	0	0	0	0	0	0	0	9	0	0	0	0	0	0	0	0	0	0	0	0	0	19	43	-24			
	女	10	0	0	0	0	0	0	0	0	1	0	13	0	0	0	0	0	0	0	0	0	0	0	0	24					
IX 循環器系の疾患	男	60	1	12	6	0	1	89	0	0	245	0	0	669	1	1	10	3	7	0	17	0	0	0	0	1,122	1,771	-57			
	女	70	4	4	4	0	1	40	0	0	202	0	0	290	1	1	4	0	14	0	8	1	0	0	1	4			649		
X 呼吸器系の疾患	男	91	197	4	3	2	0	0	0	0	0	0	71	10	2	0	159	158	0	0	12	4	0	0	0	713	1,152	-99			
	女	65	171	5	3	0	0	2	0	0	1	0	41	9	0	0	90	49	0	0	1	1	0	0	1	0			439		
XI 消化器系の疾患	男	29	5	239	540	2	0	1	0	0	0	0	3	0	5	1	1	0	0	0	2	0	0	0	0	828	1,360	-371			
	女	26	7	176	306	1	0	0	0	0	0	0	1	1	4	0	0	1	0	0	2	0	0	5	2	532					
XII 皮膚、皮下組織の疾患	男	17	9	1	2	0	0	0	0	1	0	0	0	9	0	9	0	0	0	0	2	0	0	0	3	0	53	98	-27		
	女	18	18	0	1	0	0	0	0	0	0	0	0	0	2	1	0	0	0	0	0	0	0	5	0	45					
XIII 筋骨格系、結合組織の疾患	男	34	15	0	3	0	15	0	0	33	1	0	0	11	0	2	2	0	0	0	4	0	0	0	0	120	346	82			
	女	50	10	1	1	0	9	0	0	142	1	0	0	2	3	0	1	0	0	0	5	0	0	0	1	226					
XIV 泌尿器系の疾患	男	43	25	3	6	58	0	0	0	0	0	0	3	3	101	0	2	0	0	0	138	0	0	0	0	382	842	-22			
	女	95	17	4	4	29	0	0	0	0	1	0	2	1	78	0	2	0	0	0	101	0	0	3	123	460					
XV 妊娠、分娩、産じやく	男	0	0	0	0	0	0	0	0	0	0	0	0	0	0	0	0	0	0	0	0	0	0	0	0	0	963	-45			
	女	0	1	0	0	0	0	0	0	0	0	0	0	0	0	0	0	0	0	0	0	0	0	865	97	963					
XVI 周産期に発生した病態	男	0	126	0	0	0	0	0	0	0	0	0	0	0	0	0	0	0	0	0	0	0	0	45	0	171	326	-9			
	女	0	108	0	0	0	0	0	0	0	0	0	0	0	0	0	0	0	0	0	0	0	0	47	0	155					
XVII 先天奇形、変形、染色体異常	男	0	8	0	5	0	0	0	0	2	0	0	0	0	0	0	0	0	0	2	0	0	0	2	0	19	33	10			
	女	0	5	0	0	0	0	0	0	1	5	0	0	0	0	0	0	0	0	1	0	0	0	2	0	14					
XVIII 症状、徴候、異常臨床所見、異常検査所見	男	1	18	0	0	0	0	0	0	0	0	0	1	0	0	0	0	0	0	0	0	0	0	0	0	20	33	-25			
	女	0	12	0	0	0	0	0	0	0	0	0	1	0	0	0	0	0	0	0	0	0	0	0	0	13					
XIX 損傷、中毒、その他の外因の影響	男	65	55	1	2	0	0	0	0	139	57	1	2	7	350	11	0	14	0	0	14	0	0	0	1	719	1,457	46			
	女	166	53	2	4	2	0	1	0	163	50	0	0	12	249	18	2	11	1	0	3	0	0	0	1	738					
XX 傷病および死亡の外因	男	0	0	0	0	0	0	0	0	0	0	0	0	0	0	0	0	0	0	0	0	0	0	0	0	0	0	0			
	女	0	0	0	0	0	0	0	0	0	0	0	0	0	0	0	0	0	0	0	0	0	0	0	0	0					
XXI 健康状態に影響を及ぼす要因、保健サービスの利用	男	0	0	0	0	0	0	0	0	7	0	0	0	0	13	0	0	0	0	0	0	0	0	0	0	178	198	434	-101		
	女	0	0	0	0	0	0	0	0	3	0	0	0	0	40	0	0	0	0	0	0	0	0	0	0	193	236				
XXII 特殊目的用コード	男	128	19	1	5	1	0	0	0	2	3	1	1	11	3	0	100	5	0	0	90	0	0	0	0	370	715	370			
	女	123	17	2	4	0	0	0	0	1	4	0	2	8	1	0	105	3	0	0	73	1	0	0	1	345					
小計	男	634	620	405	803	486	21	92	5	191	343	232	107	729	485	34	424	487	7	0	298	64	0	0	50	179	6,696	13,250	-235		
	女	775	559	277	587	78	14	43	10	316	301	259	70	329	392	32	279	202	15	0	212	48	0	0	940	816	6,554				
合計			1,409	1,179	682	1,390	564	35	135	15	507	644	491	177	1,058	877	66	703	689	22	0	510	112	0	0	990	995				
前年比			-26	260	-302	-249	8	6	-36	7	94	-28	116	-4	58	55	33	-36	49	-33	0	34	3	0	0	-97	-147				

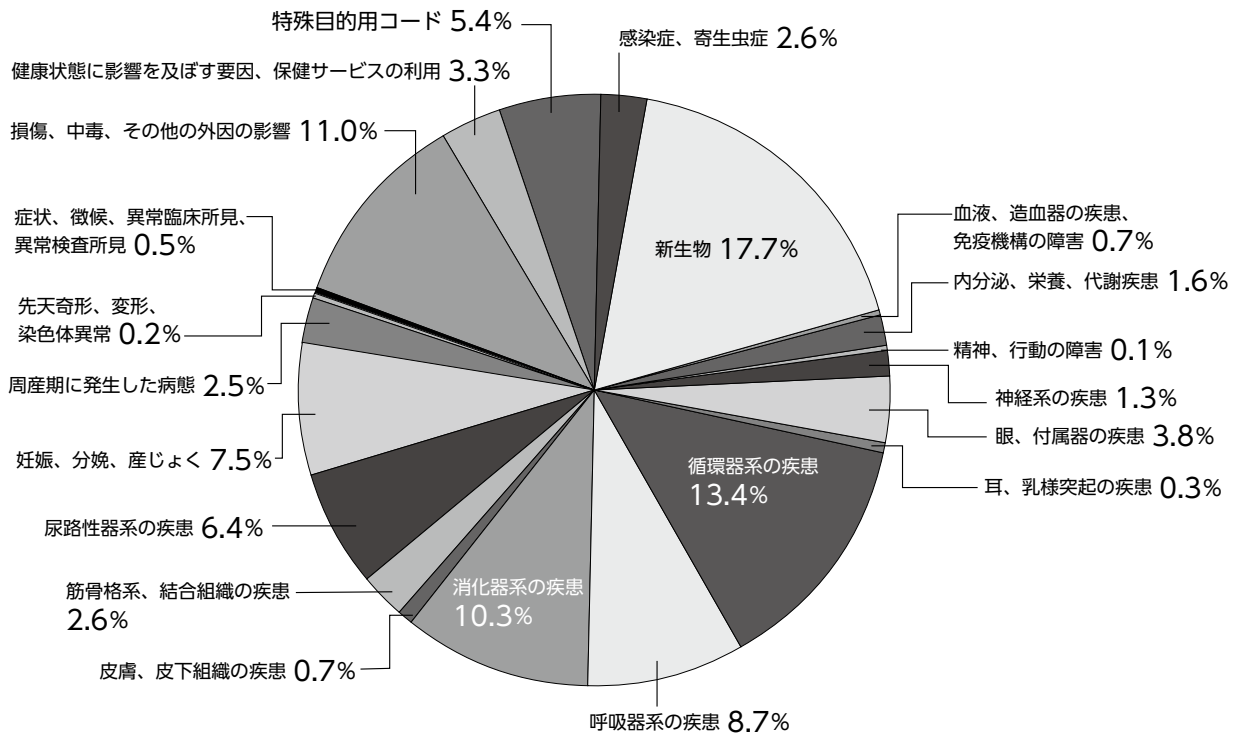
退院患者割合（診療科別）



退院患者数（診療科別・男女別）



退院患者割合（疾病分類（大分類）別）



退院患者数（疾病分類（大項目）別・男女別）

