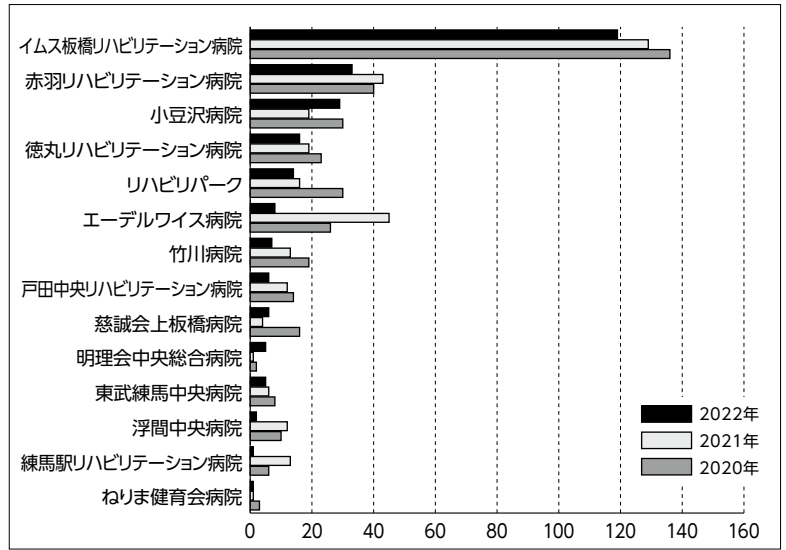


#### 4-4. MSW（医療ソーシャルワーカー）による退院調整実施患者の主な転院先（患者数）

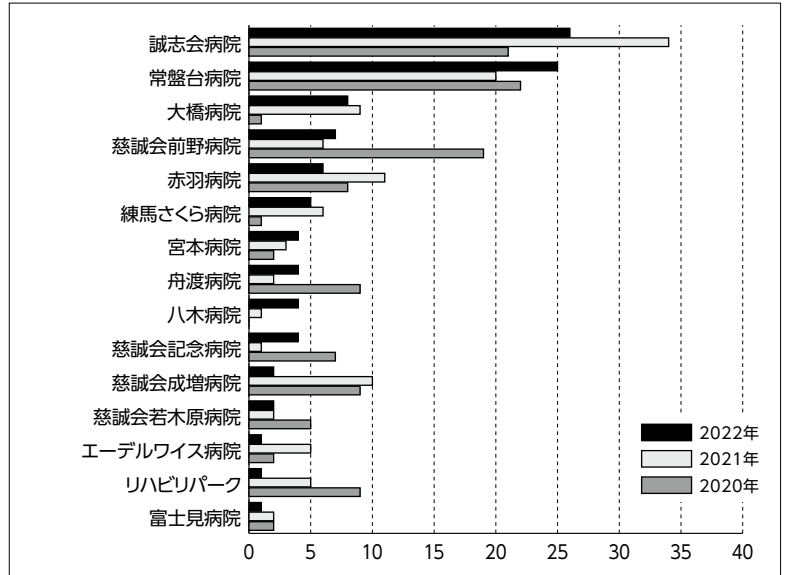
(a) 回復期リハビリテーション病院への転院患者数

病院名	転院患者数		
	2020年	2021年	2022年
イムス板橋リハビリテーション病院	136	129	119
赤羽リハビリテーション病院	40	43	33
小豆沢病院	30	19	29
徳丸リハビリテーション病院	23	19	16
リハビリパーク	30	16	14
エーデルワイス病院	26	45	8
竹川病院	19	13	7
戸田中央リハビリテーション病院	14	12	6
慈誠会上板橋病院	16	4	6
明理会中央総合病院	2	1	5
東武練馬中央病院	8	6	5
浮間中央病院	10	12	2
練馬駅リハビリテーション病院	6	13	1
ねりま健育会病院	3	1	1
その他	41	45	25
合計	404	378	277



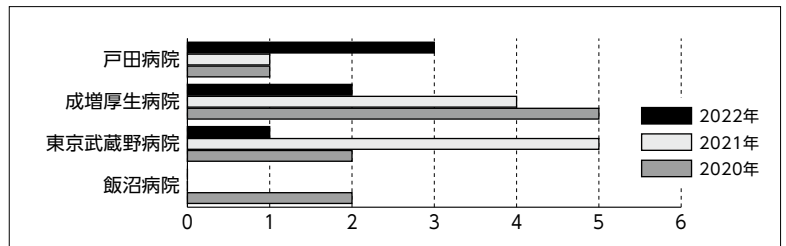
(b) 療養型病院への転院患者数

病院名	転院患者数		
	2020年	2021年	2022年
誠志会病院	21	34	26
常盤台病院	22	20	25
大橋病院	1	9	8
慈誠会前野病院	19	6	7
赤羽病院	8	11	6
練馬さくら病院	1	6	5
宮本病院	2	3	4
舟渡病院	9	2	4
八木病院	0	1	4
慈誠会記念病院	7	1	4
慈誠会成増病院	9	10	2
慈誠会若木原病院	5	2	2
エーデルワイス病院	2	5	1
リハビリパーク	9	5	1
富士見病院	2	2	1
その他	42	55	40
合計	159	172	140



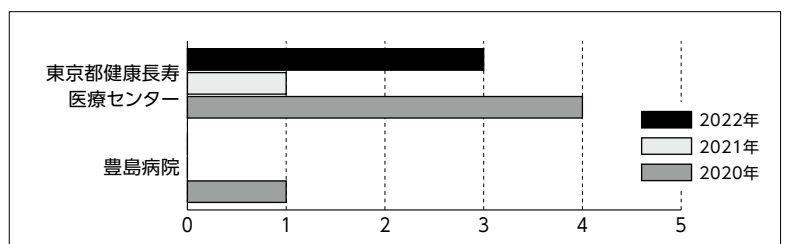
(c) 精神科病院への転院患者数

病院名	転院患者数		
	2020年	2021年	2022年
戸田病院	1	1	3
成増厚生病院	5	4	2
東京武蔵野病院	2	5	1
飯沼病院	2	0	0
その他	5	3	1
合計	15	13	7



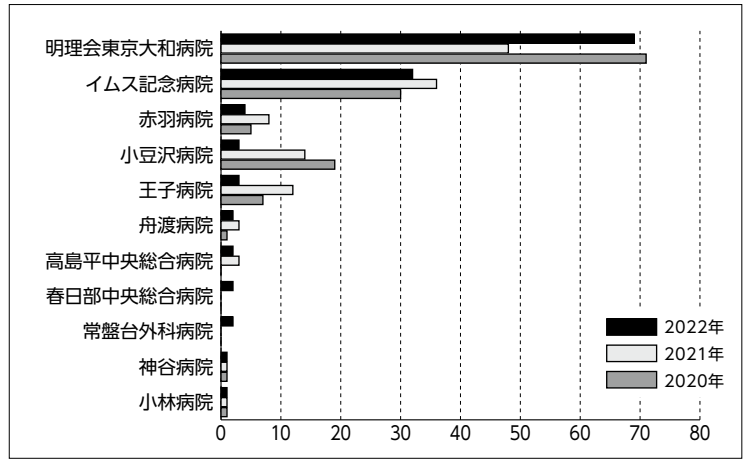
(d) 緩和ケア

病院名	転院患者数		
	2020年	2021年	2022年
東京都健康長寿医療センター	4	1	3
豊島病院	1	0	0
その他	2	0	0
合計	7	1	3



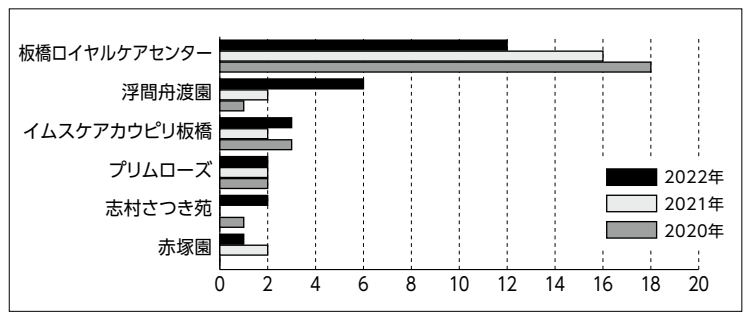
(e) 一般病院への転院患者数

病院名	転院患者数		
	2020年	2021年	2022年
明理会東京大和病院	71	48	69
イムス記念病院	30	36	32
赤羽病院	5	8	4
小豆沢病院	19	14	3
王子病院	7	12	3
舟渡病院	1	3	2
高島平中央総合病院	0	3	2
春日部中央総合病院	0	0	2
常盤台外科病院	0	0	2
神谷病院	1	1	1
小林病院	1	1	1
その他	52	64	38
合計	187	190	159



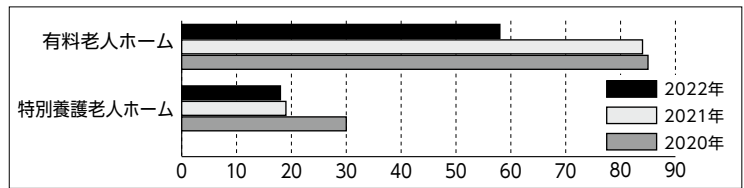
(f) 老人保健施設への転院患者数

病院名	転院患者数		
	2020年	2021年	2022年
板橋ロイヤルケアセンター	18	16	12
浮間舟渡園	1	2	6
イムスケアカウピリ板橋	3	2	3
プリムローズ	2	2	2
志村さつき苑	1	0	2
赤塚園	0	2	1
その他	11	14	16
合計	36	38	42



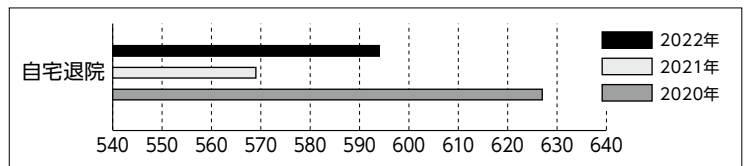
(g) その他

病院名	転院患者数		
	2020年	2021年	2022年
有料老人ホーム	85	84	58
特別養護老人ホーム	30	19	18
その他	9	14	7
合計	124	117	83



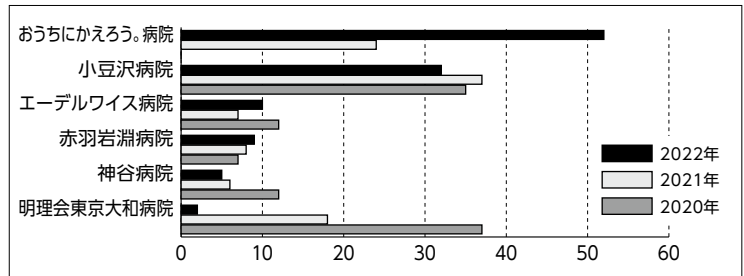
(h) 自宅退院

病院名	転院患者数		
	2020年	2021年	2022年
自宅退院	627	569	594
合計	627	569	594



(i) 地域包括ケア病院

病院名	転院患者数		
	2020年	2021年	2022年
おうちにかえろう。病院	0	24	52
小豆沢病院	35	37	32
エーデルワイス病院	12	7	10
赤羽岩淵病院	7	8	9
神谷病院	12	6	5
明理会東京大和病院	37	18	2
その他	31	22	18
合計	134	122	128



MSW による退院調整実施患者の主な転院先 (患者数) (年次推移)

