

## 入院診療計画書

病棟: \_\_\_\_\_ 様

年 月 日

診断 耳下腺腫瘍 ver.1







特別な栄養管理の必要性: 有・無

主治医:

担当看護師:

患者様サイン欄:

ご家族サイン欄

	入院日～手術前日	手術当日(手術前)	手術当日(手術後)	手術後1日目	手術後2日目	手術後3日目	手術後4～5日目	手術後6～7日目	退院日
安静度・リハビリ・退院	・病棟内を自由に歩くことができます。	・病棟内を自由に歩くことができます。	・手術後はベッド上で仰向けで安静にしてください。 ・寝返りや膝立てはできません。	・病棟内を自由に歩くことができます	・病棟内を自由に歩くことができます。			→	・診察の後退院になります。
食事	・常食(治療食)が摂れます。 ・夜9時から飲んだり食べたりできません。(うがいはできます。)	・飲んだり食べたりできません。	・手術後は夕食から流動食が摂れます。	・朝食から5分粥に変わります。	・朝食から常食(治療食)に変わります。			→	
注射・薬剤	・薬剤師が薬の内容について説明することがあります。 ・寝る前までに点滴用の針を刺しておきます。	・点滴を行います。 ・看護師、薬剤師からの指示がある薬以外は服用を中止して下さい。	・医師の指示により、入院前から飲んでいて薬を食事開始とともに再び飲み始めていただきます。		→		点滴から飲み薬へ変わります 		
検査									
処置			・手術後は酸素マスクをつけます。 ・夕方、看護師の指示で酸素マスクを外します。	・耳鼻科外来で処置を行います。					→
清潔 (シャワー・入浴など)	・入浴ができます。 	・入浴は出来ません。		→	・半身浴ができます。				→ 
排泄	・トイレは自由に行けます。		・手術後はベッド上で行います。	・トイレは自由に行けます。					→
患者様及びご家族への説明	・看護師が入院後の生活について説明します。 ・看護師が入院・手術に必要な物品の説明をします。 ・麻酔科医師による手術前の診察があります。		・手術後に病棟で手術結果の説明があります。						・医師が退院について説明します。 ・看護師が退院後について説明します ・薬剤師が退院後の薬の内容と管理について説明します。

注1) 病名及び治療内容等は、入院時に考えられるものですので、検査・治療を進めていくにしたがい変更することがあります。

注2) 入院期間、表記の日時については入院時での予定です。