

病棟:

様

入院診療計画書

年 月 日

診断名: 血管造影(上肢)1泊2日用 ver.1.1

特別な栄養管理の必要性: 有・無

主治医:

担当看護師:

ご家族サイン欄

	入院日(検査前)	入院日(検査後)	退院日(検査翌日)
安静度・リハビリ・退院	・病棟内を自由に歩くことができます。	・固定部分は、曲げたりしないで下さい ・腕を曲げなければ、安静の制限はありません。	・病棟内を自由に歩くことができます。
食事	・検査の時間によっては食事ができません。	・検査後から食事ができます。	
注射・薬剤	・検査前から点滴を行います。 ・入院前から飲んでいた薬は医師の指示に従ってください。	・点滴終了後、針を抜きます。	
検査	・採血、心電図、レントゲン(胸部)の検査があります。		・採血の検査があります。 
処置	・血管造影の検査を行います。 ・腕の動脈の部位に印をつけます。	・医師の指示で、心電図モニターをつけます。	
清潔 (シャワー・入浴など)	・入浴ができます。 	・入浴はできません。	・入浴ができます。 
排泄	・歩いてトイレに行くことができます。	・歩いてトイレに行く事ができます	・歩いてトイレに行くことができます。
患者様及び ご家族への説明	・医師、看護師が検査について説明します。 ・看護師が入院後の生活、必要物品の説明をします。		・医師、看護師、薬剤師が、退院についての説明をします。

板橋中央総合病院

注1) 病名及び治療内容等は、入院時に考えられるものですので、検査・治療を進めていくにしたがい変更することがあります。

注2) 入院期間、表記の日時については入院時での予定です。

病棟:

様

診断名:

入院診療計画書
血管造影(上肢)2泊3日用 ver.1.1













年 月 日

主治医:

担当看護師:

ご家族サイン欄

特別な栄養管理の必要性: 有・無

	入院日	検査前	検査後	退院日(検査翌日)
安静度・リハビリ・退院	・病棟内を自由に歩くことができます。	・病棟内を自由に歩くことができます。	・固定部分は、曲げたりしないで下さい ・腕を曲げなければ、安静の制限はありません。	・病棟内を自由に歩くことができます。
食事	・食事は可能です	・検査の時間によっては食事ができません。	・検査後から食事ができます。	
注射・薬剤		・検査前から点滴を行います。 ・入院前から飲んでいただいていた薬は医師の指示に従ってください。	・点滴終了後、針を抜きます。	 
検査		・採血、心電図、レントゲン(胸部)の検査があります。	  	・採血の検査があります。 
処置		・血管造影の検査を行います。 ・腕の動脈の部位に印をつけます。	・医師の指示で、心電図モニターをつけます。	
清潔 (シャワー・入浴など)	・入浴ができます。	 ・入浴ができます。	・入浴はできません。	・入浴ができます。 
排泄	・歩いてトイレに行くことができます。	・歩いてトイレに行くことができます。	・歩いてトイレに行く事ができます	・歩いてトイレに行くことができます。
患者様及び ご家族への説明	・医師、看護師が検査について説明します。 ・看護師が入院後の生活、必要物品の説明をします。			・医師、看護師、薬剤師が、退院についての説明をします。

注1) 病名及び治療内容等は、入院時に考えられるものですので、検査・治療を進めていくにしたがい変更することがあります。
注2) 入院期間、表記の日時については入院時での予定です。