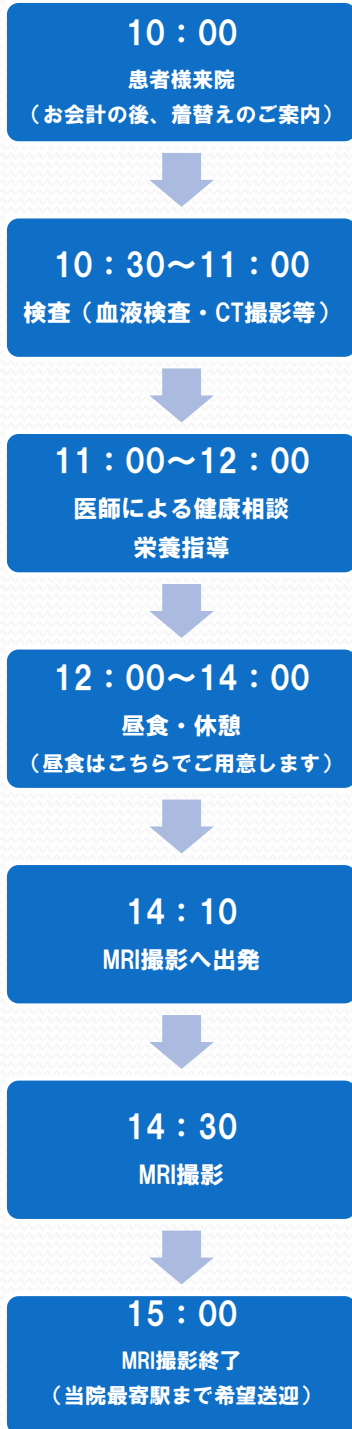
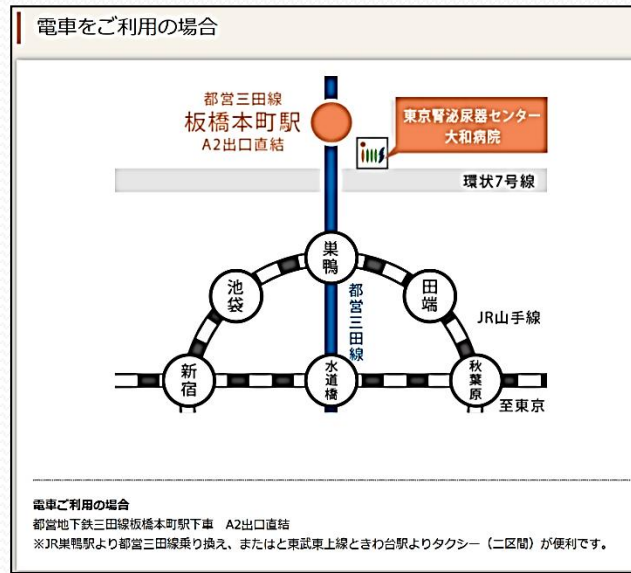


## 前立腺ドックの流れ

(※一日でドックを受診する場合)




## 交通のご案内



**ご予約・お問い合わせはこちらまで**  
TEL : 03-5943-2411  
東京腎泌尿器センター大和病院  
〒173-0001 東京都板橋区本町36-3  
URL : <http://www.ims.gr.jp/yamato/>

# 前立腺ドック

ご案内パンフレット



当院の前立腺ドックの健診は、泌尿器科専門施設・専門医による泌尿器系がん・尿路結石・排尿機能障害などの泌尿器疾患に特化したドックです。

泌尿器疾患の診断に必要な検査をフルコースでご受診いただくことが出来る内容となっております。

## ご予約から受診日当日までの流れ

### 【ご予約】

受診は完全予約制となっております。

お電話で「地域医療連携室」までご予約下さい。

※ご予約はお電話いただいてから**2週間以降**となります。

**TEL : 03-5943-2411**

### 【受付時間】

平日 8:30~17:30

土曜 8:30~12:30

コース	実施曜日
前立腺ドック ¥20,000 (税込)	月曜～土曜

※土曜は午前のみ対応しております。

※祝日は実施しておりません。予めご了承下さい。

### 【ご予約後】

問診票などの書類を送付します。

### 【受診日1週間前まで】

ご記入が済んだ書類を返信用封筒にてお送り頂きます。

### 【受診日当日】

受付時間に必ずお越しください。

※予めお送りする検尿容器に検査当日の朝、尿を入れてご持参下さい。

※検査当日の朝のお食事制限はございません。

※費用のお支払はクレジットカードでも可能です。

(一部利用出来ないクレジットカードもありますので、予めご了承願います)

## 前立腺ドックで受診できる検査項目と内容

検査項目				
尿検査 (糖・蛋白・潜血)	前立腺エコー 残尿エコー	腹部CT検査	前立腺MRI検査	前立腺直腸診
尿流測定	前立腺特異抗原 (PSA)	血液学的検査 (白血球・赤血球・ヘモグロビンなど)	糖代謝 (血糖・HbA1c)	痛風検査 (尿酸)
脂質検査 (中性脂肪・HDL、LDLコレステロール)	肝・胆・膵・腎 機能検査		γ-GTP・アルブミン・総ビリルビン クレアチニン・ナトリウム・カルシウムなど	

上記以外に、医師による健康相談と管理栄養士による栄養相談がございます。

### 【前立腺エコー/残尿エコー】

前立腺エコー：超音波を用いて体内の状態を描出する画像検査です。主に腎・膀胱・前立腺の形態を確認します。

残尿エコー：残尿量を測定することにより、十分に排尿ができているかを確認します。

### 【腹部CT検査】

体を輪切り状態に撮影できる検査です。腎・尿管腫瘍や膀胱腫瘍の腫瘍性病変の発見や小さな尿路結石の発見にも大変有効です。

### 【前立腺MRI検査】(他の検査と別日にご受診頂くことも可能です。日程は要相談。)

前立腺がんの有無やがんの大きさ・位置などを視覚的に捉えることができます。

(※**体内にペースメーカーや金属が埋め込まれている場合、危険防止のため検査をうけることができない**場合がございます。詳しくは事前にお送りするMRI問診票をご覧のうえご記入いただき、受診日1週間前までに返信用封筒にてお送りください。)

### 【前立腺直腸診】

肛門から直腸の中に指を入れて前立腺の状態を調べる検査です。

(※前立腺は直腸に接しているため、肛門から触診を行います。)

### 【尿流測定】

測定装置に向かって排尿することにより、尿の勢いや排尿量・排尿時間を測定します。